

## MAMINKY MAJÍ SVÁTEK



Milé děti, tento týden si budeme povídat o rodině a převážně našich maminkách, protože budou mít svátek.....

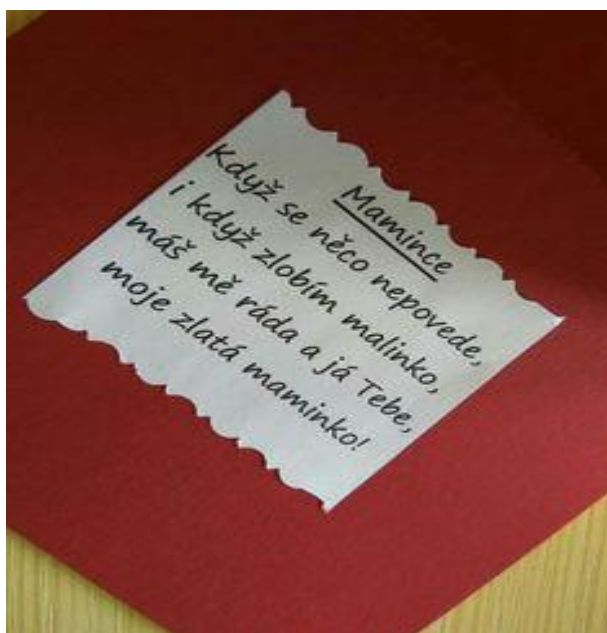
### **Příběh „ o mamince“**

- předčítání, povídání o ději, o naší rodině, kdo do ní patří a o naší mamince / jak vypadá, jaká je, jak si se mnou hraje, čte mi pohádky, .../




- povídání o dalších členech rodiny, co dělá maminka a tatínek,... o sourozencích,....

### Nácvik básničky „o mamince“


















### Navlékáme korálky pro maminku

- grafomotorický list – „navlékněte mamince korálky“ – kreslíme kolečka na nit



## Co dělá maminka a tatínek???

- povídání s obrázky, rozvoj slovní zásoby, užívání sloves, vymýšlejte samy s pomocí maminky, co rodiče nejraději dělají, nezapomeňte na babičku, dědečka,...

 MÁMA	 VAŘÍ	 KAŠI
 TÁTA	 ŘIDÍ	 AUTO
 KLUK	 JEDE	 AUTOBUSEM
 HOLKA	 MALUJE	 OBRÁZEK
 BERUŠKA	 LEZE	 V TRÁVĚ

## Písnička pro radost / „mamince“/

**MAMINCE PRO RADOST**



2.  
Petříčce žluté svítí,  
je to krásné jarní kvítí.  
Zde na stráni jich je dost,  
jsou mamince pro radost.




## Motýlek pro maminku – dáreček



- obtisky ručiček – křídla motýlka, tělíčko si buď můžete s pomocí maminky nakreslit nebo nalepit

## SKLÁDÁNÍ PŮLENÝCH OBRÁZKŮ

- „maminky“ – povídání o vlastní mamince, jak vypadá, jaké má oči, vlasy, co si ráda obléká, co nejlépe vaří, apod. /rozstříhejte obrázky a skládejte/



• 50. A vonalak mentén vágd szét a képet, és illeszd össze az egymáshoz illő fél arcképpel!

Nakonec si děti každý zkuste maminku samy nakreslit na papír dle vlastní fantazie a obrázek své mamince věnujte, obejměte ji, dejte pusinku a řekněte, jak moc ji máte rádi ☺

---

**Doufáme, že se brzy už potkáme ve školce a moc se na vás těšíme ☺**

**Vaše Pét'a a Vlad'ka**